

——企业投资动态与招商画像报告——

比亚迪股份有限公司

本报告内容企业 15 个维度信息，包含：企业工商信息、联系方式、招商机会、所属行业、企业画像、拿地信息、投资项目、股权投资、融资信息、供应商和客户、股东信息、资质证书、研发信息、专利信息、控制企业。客户通过以上信息组合，可迅速判断企业投资意愿和项目背景，极大降低尽调成本和决策风险，助力招商决策数字化、智能化。

出具单位：深圳市中投顾问股份有限公司。

地址：广东省深圳市福田区车公庙泰然六路雪松大厦 A 座 4 楼

邮编：518040

一、企业简介

1.1 工商信息

企业名称	比亚迪股份有限公司	英文名	BYD Company Limited
曾用名	深圳市比亚迪实业有限公司	注册号	440301501127941
社会信用代码	91440300192317458F	纳税人识别号	91440300192317458F
所属行业	制造业	法定代表人	王传福
组织机构代码	19231745-8	注册资本	291114.2855 万元人民币
参保人数	0	登记状态	存续
成立日期	1995-02-10	核准日期	2021-12-17
企业类型	股份有限公司（台港澳与境内合资,上市）		
注册地址	深圳市大鹏新区葵涌街道延安路一号		
主营业务			

1.2 联系信息

电话：0755-89888888

邮箱：bydpo@byd.com

网址：<http://www.byd.com/cn/index.html>

地址：2021 年

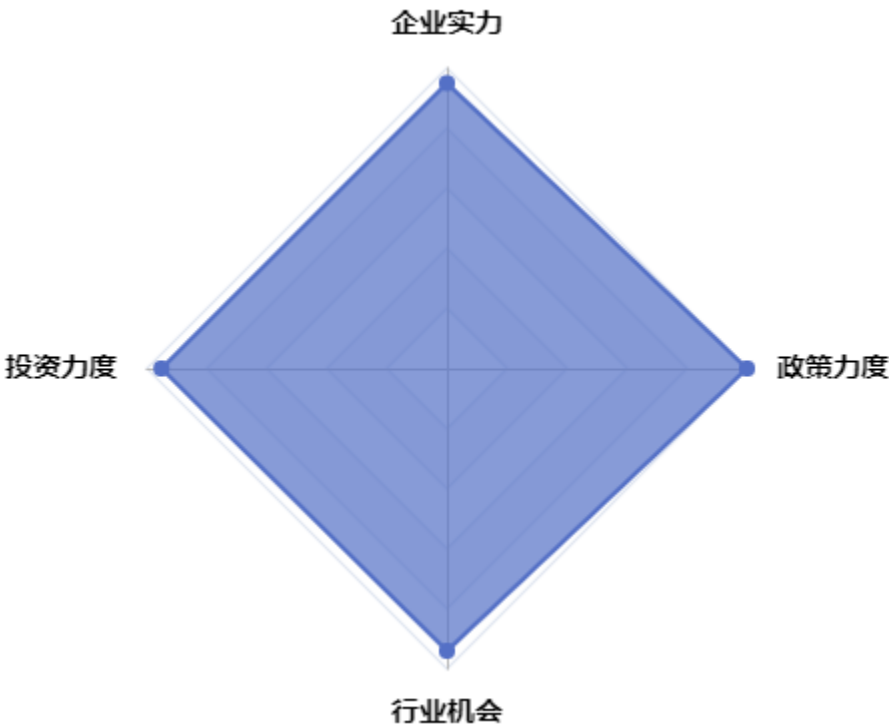
二、招商概要

2.1 招商分析

（一）招商画像

比亚迪股份有限公司招商机会总评分 91.288 分

招商算法总体评分	企业实力	投资力度	行业机会	本省关联度	政策力度
91.288	95.000	95.200	94.000	4.750	100.000



在分析目标公司招商画像时，综合考虑目标公司的企业实力、投资力度、行业机会、政策力度、区域关联度，所呈现的企业评分信息仅供用户参考。招商画像各个方面的考量含义如下：

维度	说明
企业实力	通过综合实力、竞争力、财务实力、技术实力、员工变化等细分指标判断企业的实力。
投/融资力度	通过拿地、项目投资、股权投资、融资等方面的金额及频率判断企业的投/融资力度。
行业机会	通过行业发展趋势、投资/融资热度来判断目标企业所在行业的发展机会。
政策力度	通过政策的重要性、数量以及扶持金额的多少判断目标企业所在行业的政策力度。
区域关联度	通过拿地、项目投资、股权投资、供应商、客户所在地来判断与当地关联度的强弱。

（二）区域关联度

排名	省份	本省关联度
1	广东省	29.5
2	陕西省	11.6
3	上海市	4.95
4	江苏省	4.75
5	江西省	2.9
6	浙江省	1.85
7	云南省	1.75
8	安徽省	1.5
9	山东省	1.4
10	湖北省	1.05

比亚迪股份有限公司区域关联度最强的省份是广东省，其次是陕西省，第三是上海市。

2.2 企业标签

（一）所属行业

电池、电气机械和器材、新能源汽车、新能源、集成电路、汽车产业、高端装备、储能电池、储能、智能汽车、新能源整车制造、无人驾驶、手机设计与制造、驱动电机、汽车制造、汽车整车制造、电控系统、电机控制器、传统车企、锂电池、动力电池、半导体、电子元器件、光伏

（二）企业画像

综合实力： 世界 500 强（内资）、中国 500 强、中国民营企业 500 强、中国制造业民营企业 500 强、主板上市公司、港股、美股上市公司

技术实力： 专利多、专利质量高

经营标签： 拿地面积大、拿地数量多、有拿地、近期有拿地

三、投融资信息

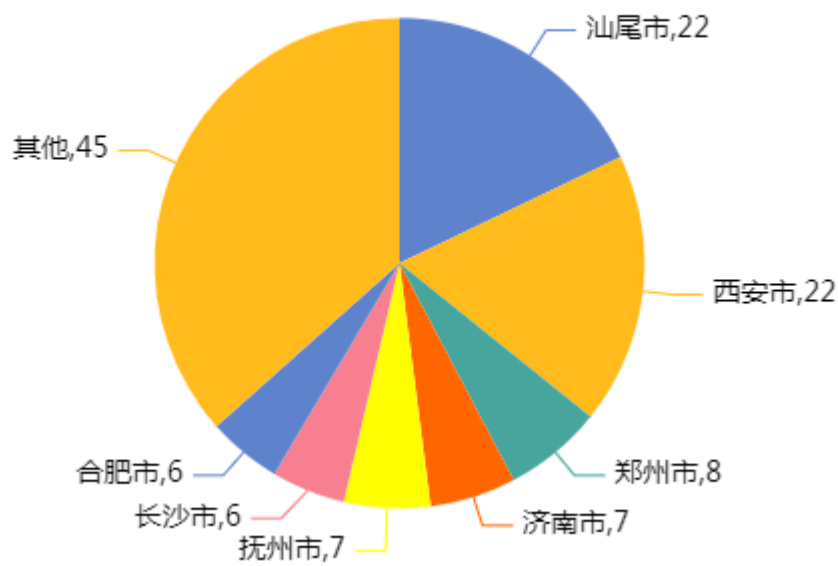
3.1 拿地信息（127）

比亚迪股份有限公司及其下属公司共有拿地记录 127 条，拿地面积达 61204.97 亩，成交金额达 1,395,302 万元。拿地数量最多的年份是 2022 年，拿地面积最大的年份是 2022 年，成交金额最高的年份是 2022 年。

拿地纪录年份趋势图



拿地区域分布图

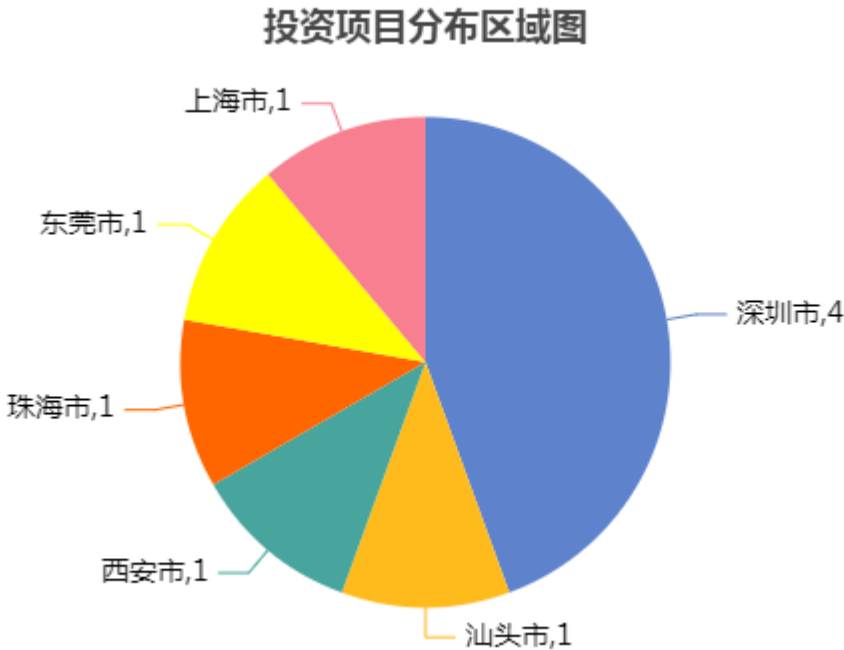
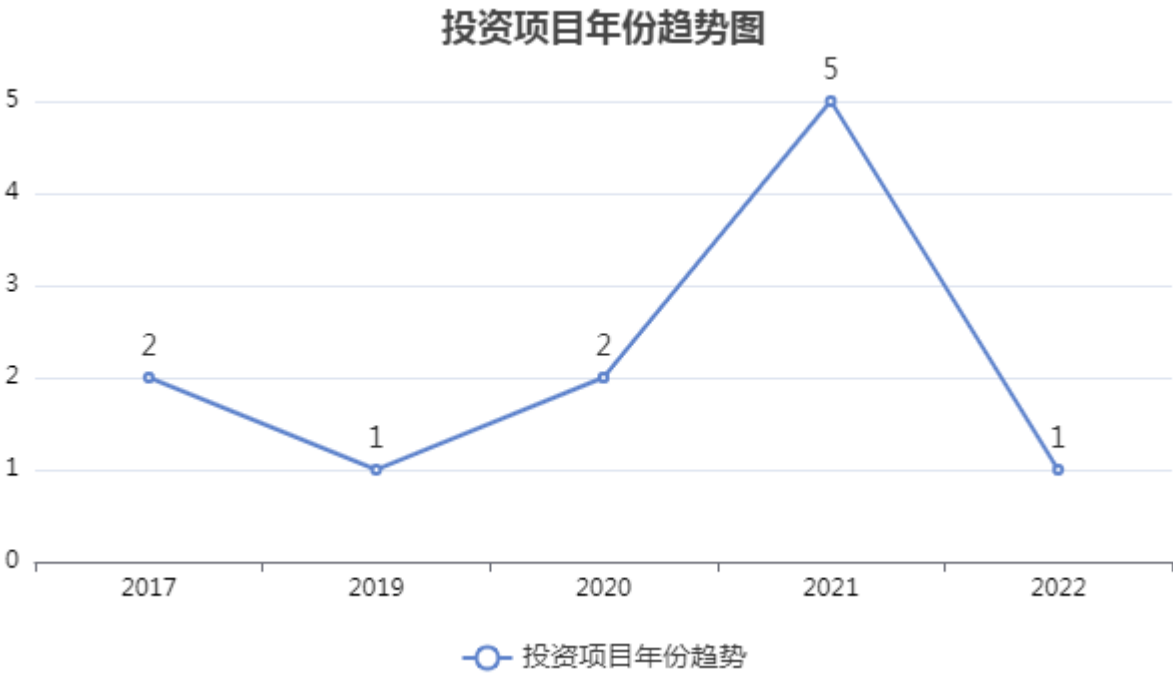


公司名称	区域	金额(万)	面积(亩)	时间
长沙市比亚迪汽车有限公司	长沙市雨花区	107,602	2535.61	2010-01-28
深圳比亚迪汽车实业有限公司	汕尾市海丰县	97,600	2209.95	2023-01-13
济南比亚迪汽车有限公司	济南市济阳县	75,470	2156.09	2021-12-29
合肥比亚迪汽车有限公司	合肥市长丰县	20,089	1895.16	2022-07-22
无为弗迪电池有限公司	巢湖市无为县	12,907	1759.98	2022-10-26
深圳比亚迪汽车实业有限公司	汕尾市海丰县	62,800	1750.97	2022-08-24
台州弗迪电池有限公司	台州市仙居县	42,000	1500	2022-07-06
广西弗迪电池有限公司	南宁市青秀区	36,440	1301.43	2022-04-29
长沙市比亚迪汽车有限公司	长沙市雨花区	40,240	1298.95	2011-01-25
郑州弗迪电池有限公司	郑州市郑州市本级	21,544	1214.05	2023-01-05
襄阳弗迪电池有限公司	襄樊市樊城区	14,990	1086.2	2022-02-25
合肥比亚迪汽车有限公司	合肥市长丰县	11,248	1061.11	2022-12-25
东莞弗迪动力有限公司	东莞市东莞市本级	51,181	1044.51	2022-12-22
郑州比亚迪汽车有限公司	郑州市郑州市本级	17,953	1036.97	2022-09-06
郑州弗迪电池有限公司	郑州市郑州市本级	17,866	1031.23	2023-01-28
合肥比亚迪汽车有限公司	合肥市长丰县	10,702	972.91	2022-03-14
郑州比亚迪汽车有限公司	郑州市郑州市本级	15,304	905.63	2022-09-06
宜春弗迪电池有限公司	宜春市宜春市本级	13,000	860.57	2022-11-30
深圳比亚迪汽车实业有限公司	汕尾市海丰县	40,300	831.73	2022-07-20
济南比亚迪汽车有限公司	济南市济阳县	27,660	790.11	2021-12-29

此维度共计 127 条记录，当前报告中显示 20 条，如需更多请登录官方网站进行查询。

3.2 投资项目（11）

比亚迪股份有限公司共对外投资 11 个（特指 1000 万以上项目），总金额达 3,537,104 万元，主要分布在深圳市，占比 36.36%。投资次数最多的年份是 2021 年，投资金额最大的年份是 2021 年。



公司名称	项目名称	金额(万)	时间
比亚迪股份有限公司	比亚迪汽车工业有限公司	1,086,011	2021-11-19
比亚迪股份有限公司	比亚迪汽车工业有限公司	548,981	2021-02-03
比亚迪股份有限公司	汕头市比亚迪云地投资合伙企业（有限合伙）	465,010	2017-09-28
比亚迪股份有限公司	Subscription Agreement relating to Harmony Fund LP	396,162	2020-11-06
比亚迪股份有限公司	VIP Green Mobility Fund L.P.	322,680	2021-09-17
比亚迪股份有限公司	深圳市比亚迪供应链管理有限公司	300,000	2021-02-03
比亚迪股份有限公司	比亚迪汽车有限公司	300,000	2021-02-03
比亚迪股份有限公司	深圳佛吉亚汽车部件有限公司	76,000	2017-10-31
比亚迪股份有限公司	广东易方畅达股权投资合伙企业（有限合伙）	32,110	2020-12-24
比亚迪股份有限公司	东莞市德瑞精密设备有限公司 32.5%的股权	5,200	2019-02-01

此维度共计 11 条记录，当前报告中显示 10 条，如需更多请登录官方网站进行查询。

3.3 股权投资（109）

比亚迪股份有限公司共有股权投资 109 个。

被投资企业名称	法定代表人	注册资本	成立日期	持股比例
深圳市比亚迪锂电池有限公司				100%
深圳市比亚迪供应链管理有限公司				100%
弗迪实业有限公司	何龙	50000 万元人民币	2020-12-11	100%
比亚迪建设工程有限公司				100%
比亚迪通信信号有限公司				100%
弗迪视觉有限公司				100%
弗迪科技有限公司				100%
弗迪动力有限公司				100%
弗迪精工有限公司				100%
格尔木比亚迪锂电材料有限公司				100%
比亚迪机电设备有限公司				100%
深圳市比亚迪投资管理有限公司				100%
深圳市弗迪创业投资有限公司				100%
深圳市比亚迪汽车研发有限公司				100%
比亚迪汽车有限公司				99%
比亚迪汽车工业有限公司	王传福	205765.452367 万美元	2006-08-03	94.13%
上海比亚迪电动车有限公司				90%
比亚迪汽车金融有限公司	周亚琳	150000 万元人民币	2015-02-06	77%
北京比亚迪模具有限公司				75.63%
上海比亚迪有限公司				75%

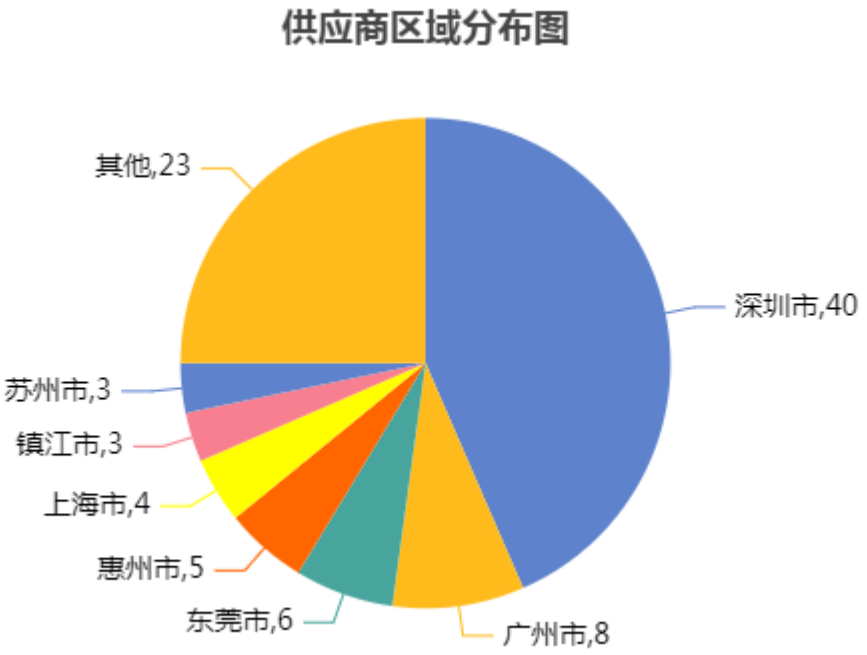
此维度共计 109 条记录，当前报告中显示 20 条，如需更多请登录官方网站进行查询。

四、关联信息

4.1 供应商和客户（124）

1、供应商

比亚迪股份有限公司有供应商 104 个，数量分布最多的城市是深圳市，占 38.46%。

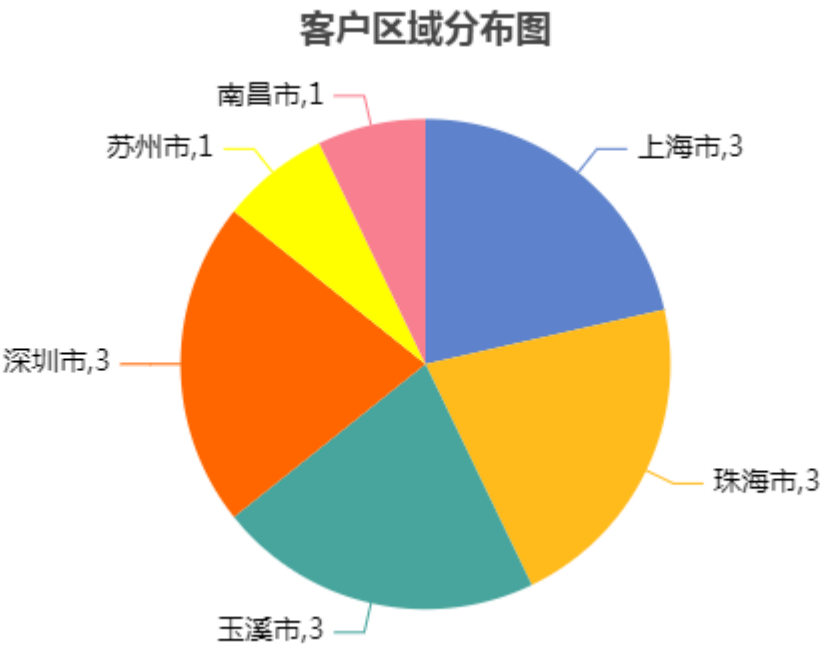


序号	日期	供应商名称	地区	采购额(万元)
1	2022-07	智者同行品牌管理顾问(北京)股份有限公司		3782.69
2	2022-06	浙江双元科技股份有限公司	杭州市	1916.59
3	2022-04	重庆阿泰可科技股份有限公司	重庆市	1053.87
4	2022-03	无锡鑫宏业线缆科技股份有限公司		13910.07
5	2022-03	无锡鑫宏业线缆科技股份有限公司	无锡市	13910.07
6	2021-09	正和汽车科技（十堰）股份有限公司		3369.5
7	2021-09	正和汽车科技（十堰）股份有限公司	十堰市	3369.5
8	2021-04	唐山海泰新能科技股份有限公司	唐山市	20523.46
9	2021-04	湖南长远锂科股份有限公司	长沙市	26624.8
10	2021-01	贵州振华新材料股份有限公司	贵阳市	12984.45

此维度共计 104 条记录，当前报告中显示 10 条，如需更多请登录官方网站进行查询。

2、客户

比亚迪股份有限公司有客户 20 个，数量分布最多的城市是上海市，占 15%。

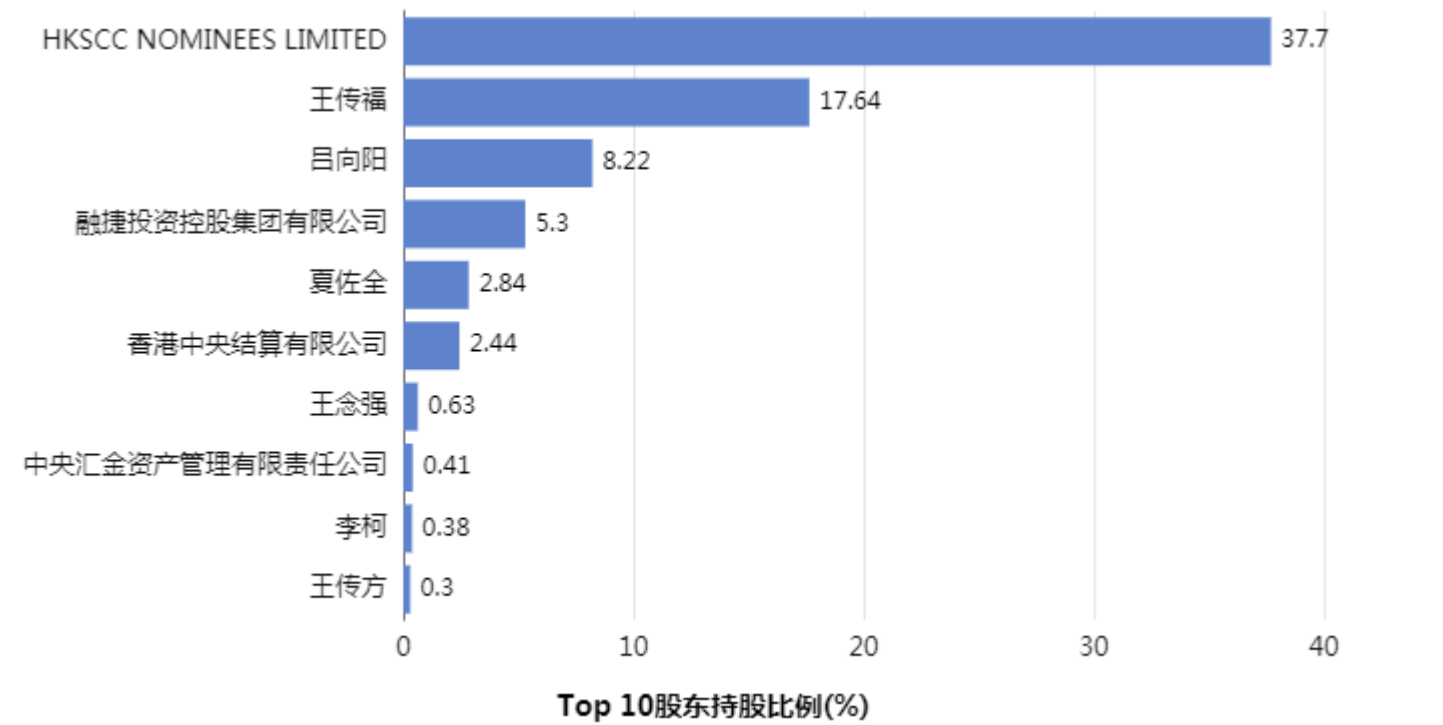


序号	日期	客户名称	地区	销售额(万元)
1	2022-02	贵阳市公共交通（集团）有限责任公司		
2	2021-03	上海海希工业通讯股份有限公司	上海市	394.6
3	2021-03	上海海希工业通讯股份有限公司	上海市	394.6
4	2021-02	中国铁塔股份有限公司陕西省分公司		0.09
5	2020-11	上海海希工业通讯股份有限公司	上海市	227.51
6	2019-08	广东南粤物流股份有限公司		14292
7	2019-05	广东南粤物流股份有限公司		2.1
8	2019-01	珠海公交柏宁出租车有限公司	珠海市	2381.4
9	2019-01	珠海公交柏宁出租车有限公司	珠海市	14.7
10	2018-12	珠海公交柏宁出租车有限公司	珠海市	

此维度共计 20 条记录，当前报告中显示 10 条，如需更多请登录官方网站进行查询。

4.2 股东信息（12）

共 12 位股东，最大的股东是 HKSCC NOMINEES LIMITED，持股比例为 37.7%。



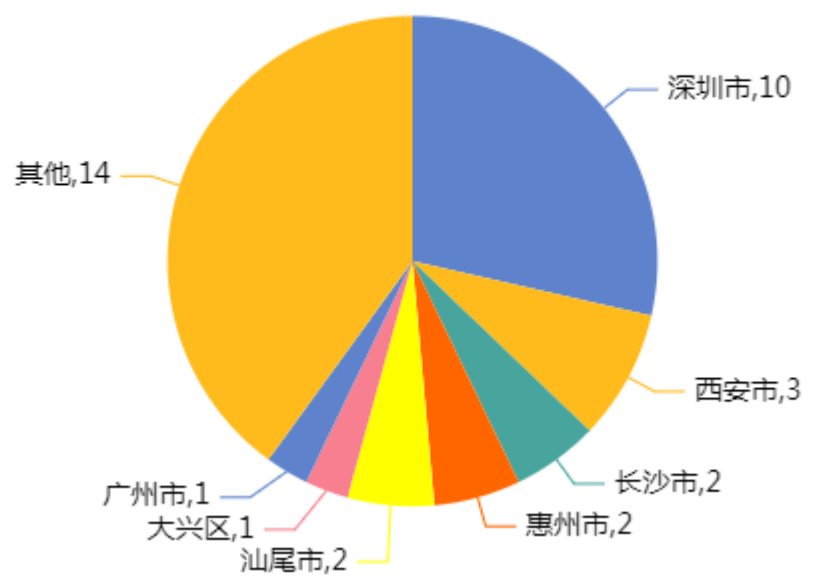
序号	股东名称	持股比例	持股数(股)
1	HKSCC NOMINEES LIMITED	37.7%	1,097,450,757
2	王传福	17.64%	513,623,850
3	吕向阳	8.22%	239,228,620
4	融捷投资控股集团有限公司	5.3%	154,426,602
5	夏佐全	2.84%	82,635,607
6	香港中央结算有限公司	2.44%	71,116,231
7	王念强	0.63%	18,299,740
8	中央汇金资产管理有限责任公司	0.41%	11,976,633
9	李柯	0.38%	10,921,400
10	王传方	0.3%	8,824,680

此维度共计 12 条记录，当前报告中显示 10 条，如需更多请登录官方网站进行查询。

4.3 控制企业（543）

比亚迪股份有限公司拥有控制企业共 543 家，其中 10 家分布在深圳市，占 1.84%。

控制企业区域分布图



序号	控制企业名称	投资比例	投资链
1	深圳市比亚迪锂电池有限公司	100.00%	路径 1（占比约 100%）比亚迪股份有限公司——>（100%）深圳市比亚迪锂电池有限公司
2	深圳市比亚迪供应链管理有限公司	100.00%	路径 1（占比约 100%）比亚迪股份有限公司——>（100%）深圳市比亚迪供应链管理有限公司
3	青海弗迪电池有限公司	100.00%	路径 1（占比约 100%）比亚迪股份有限公司——>（100%）弗迪电池有限公司——>（100%）青海弗迪电池有限公司
4	西安众迪锂电池有限公司	100.00%	路径 1（占比约 100%）比亚迪股份有限公司——>（100%）弗迪电池有限公司——>（100%）西安众迪锂电池有限公司
5	西安云轨道交通有限公司	100.00%	路径 1（占比约 100%）比亚迪股份有限公司——>（100%）深圳市比亚迪投资管理有限公司——>（100%）西安云轨道交通有限公司

此维度共计 543 条记录，当前报告中显示 5 条，如需更多请登录官方网站进行查询。

4.4 资质证书（50）

比亚迪股份有限公司拥有资质证书共 50 种。

序号	证书类型	证书名称	证书编号	发证日期	截止日期
1	其他自愿性工业产品认证	可充式锂离子电池组	CQC22002359704	2022-09-15	-
2	电气与电子元件和产品有害物质过程控制管理	-	50052996QC	2022-08-23	2025-08-22
3	其他自愿性工业产品认证	POWER SUPPLIES	80113954	2022-07-11	-
4	其他自愿性工业产品认证	可充式锂离子电池组	CQC22001350231	2022-07-07	2027-07-06
5	其他自愿性工业产品认证	可充式锂离子电池组	CQC22002347307	2022-06-20	-
6	其他自愿性工业产品认证	锂离子圆柱可充电电池组	CQC22002347308	2022-06-20	-
7	其他自愿性工业产品认证	锂离子圆柱可充电电池组	CQC22002347306	2022-06-20	-
8	其他自愿性工业产品认证	POWER SUPPLIES	80129573	2022-06-09	-
9	排污许可证	排污许可证	91440300192317458F001Q	2022-05-05	2027-05-04
10	其他自愿性工业产品认证	可充式锂离子电池组	CQC22002338294	2022-04-11	-
11	其他自愿性工业产品认证	POWER SUPPLIES	80113956	2022-03-29	-
12	其他自愿性工业产品认证	POWER SUPPLIES	80113961	2022-03-25	-
13	其他自愿性工业产品认证	单晶光伏组件	CQC22024335369	2022-03-21	-
14	其他自愿性工业产品认证	单晶光伏组件	CQC22024335370	2022-03-21	-
15	其他自愿性工业产品认证	可充式锂离子电池组	CQC22002333595	2022-03-11	-

此维度共计 50 条记录，当前报告中显示 15 条，如需更多请登录官方网站进行查询。

4.5 专利信息（21612）

序号	发明名称	专利类型	法律状态	公开(公告)号	公开(公告)日期
1	一种正极片和二次电池	实用新型	授权	CN218004914U	2022-12-09
2	一种正极片及锂离子电池	发明公布	公布	CN115312701A	2022-11-08
3	一种正极片及锂离子电池	发明公布	公布	CN115295768A	2022-11-04
4	一种正极活性材料、正极片及锂离子电池	发明公布	公布	CN115312763A	2022-11-08
5	锂电池及用电设备	发明公布	公布	CN115275367A	2022-11-01
6	锂电池及用电设备	发明公布	公布	CN115275103A	2022-11-01
7	换挡拨片及车辆	实用新型	授权	CN218000374U	2022-12-09
8	汽车座椅	外观设计	授权	CN307716332S	2022-12-09
9	汽车座椅	外观设计	授权	CN307716331S	2022-12-09
10	侧围玻璃总成	外观设计	授权	CN307718263S	2022-12-09
11	双质量飞轮及具有其的车辆	实用新型	授权	CN218000276U	2022-12-09
12	氛围灯总成及其车辆	实用新型	授权	CN218001280U	2022-12-09
13	空簧供气系统及具有其的车辆	实用新型	授权	CN217994044U	2022-12-09
14	一种数字信号处理器的状态控制系统及车辆	实用新型	授权	CN218003967U	2022-12-09
15	开关防护装置、车辆仪表盘和车辆	实用新型	授权	CN218004659U	2022-12-09

此维度共计 21612 条记录，当前报告中显示 15 条，如需更多请登录官方网站进行查询。

4.6 研发信息

比亚迪股份有限公司 2021 年研发人员数量达 40382 人，占员工数的 14.01%；研发支出合计 1062658.7 万元，占营业收入的 4.92%。

时间	研发人员数量	研发人员数量占比	研发支出总额占营业收入比例	研发支出合计（万元）
2021	40382	14.01%	4.92%	1,062,659
2020	35776	15.95%	5.46%	855,595
2019	35788	15.62%	6.59%	842,106
2018	31090	14.12%	6.56%	853,591
2017	27488	13.68%	5.92%	626,632
2016	23814	12.29%	4.37%	452,161
2015	21356	10.89%	4.59%	367,536

中投顾问-产业招商大脑，
是全国首个真正实现了大数据赋能招商的云端智慧招商平台，
开创了政府招商引资数字化智能化的全新工作模式。
产品功能，全面覆盖政府招商引资的十大工作场景：

一、招商机会监测	四、资本招商	七、企业深度评估
热点产业投资动态	专业投资机构	综合实力评估
区域产业转移动态	最新获投企业	财务实力分析
龙头企业投资动态	五、招大引强	投资布局分析
最新招商情报	三类 500 强	投资动态分析
二、产业链招商	央企国企	上下游企业分析
全国产业图谱	上市公司	科技创新分析
全国招商地图	行业龙头	八、项目跟踪
目标企业推荐	隐形冠军	长名单管理
本地产业图谱	独角兽	短名单管理
龙头企业上游	瞪羚企业	填写跟踪记录
龙头企业下游	制造业单项冠军	查看跟踪记录
招商企业长名单	专精特新	关系人计算器
精准招商短名单	六、企业意向研判	九、招商考核
三、驻点招商	企业基本工商信息	过程监督
当地重点产业	看业务和产品	结果统计
当地龙头企业	看投资实力	十、招商培训
城市招商地图	看投资行为	读研究报告
精准招商目标	看产业链布局	看产业图谱
	看投资概率	听招商课程
	下载企业报告	学招商工具

深圳市中投顾问股份有限公司
广东省深圳市福田区车公庙泰然六路雪松大厦 A 座 4 楼
0755-82571568 13828848318 400 008 0586
中投顾问公司网站：www.ocn.com.cn
产业招商大脑介绍：zs.ocn.com.cn